

# ethazi a s t e a 2022

ekainak / junio

6

7

8

9

10

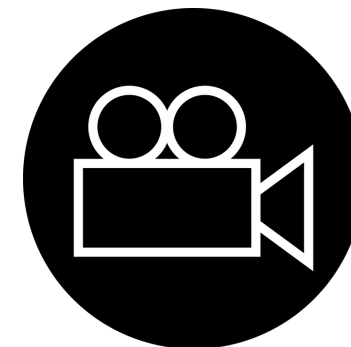
**El reto no empieza en el paso 9.  
De proyecto a reto**



MIKROAK ITZALITA



IZENA ETA IKASTETXEA



SAIOA GRABATUKO DA





NO TENEMOS UNA  
VARITA MÁGICA  
NI UNA RECETA  
PERFECTA



NOS GUSTARÍA **COMPARTIR** NUESTRA EXPERIENCIA,  
PODER **REFLEXIONAR** JUNTXS, QUE ES COMO SE AVANZA

## CÓMO VA A SER LA SESIÓN:

- MENTIMETER CON PREGUNTAS QUE IREMOS COMENTANDO
- GRUPOS PEQUEÑOS PARA CUESTIONES SIN ACLARAR
- REFLEXIÓN FINAL

## ACLARACIONES:

- Cuando hablamos de **PROYECTO** nos referimos a una **secuencia primero de explicación y luego de aplicación que tiene como resultado un producto**.  
No nos referimos a la metodología de aprendizaje basada en proyectos que llevan a cabo algunos centros (si no me suena es que no es mi centro)
- **RAs** y **Competencias** no son sinónimos, pero los podemos utilizar como tal
- Vamos a intentar no entrar en temas de **otros talleres** de la ETHAZI ASTEA: paso 4, competencias transversales, aprendizaje colaborativo, competencia digital...



## 1-APRENDIZAJE



## 2-PENSAMIENTO



## 3-RAZONAMIENTO



## APRENDIZAJE ¿Qué nos lleva a aprender?

### CURIOSIDAD

¿qué pasa?  
¿por qué pasa?  
¿qué hay que hacer?  
¿cómo se hace?  
¿para qué hacer esto?.....

**Lleva a la investigación, y  
por ende, al aprendizaje**

### NECESIDAD

-Si no me saco el título me echan del trabajo.  
-Voy a Alemania y si no sé alemán no me dan trabajo y no puedo comer.  
-Me independizo y necesito tener ropa limpia: aprendo el funcionamiento de la lavadora, .....





# PENSAMIENTO



## Definición:

Capacidad que tienen las personas de **formar ideas** y representaciones de la realidad en su **mente, relacionando** unas con otras



## RAZONAMIENTO



**Organizar y estructurar** las ideas  
para llegar a una conclusión

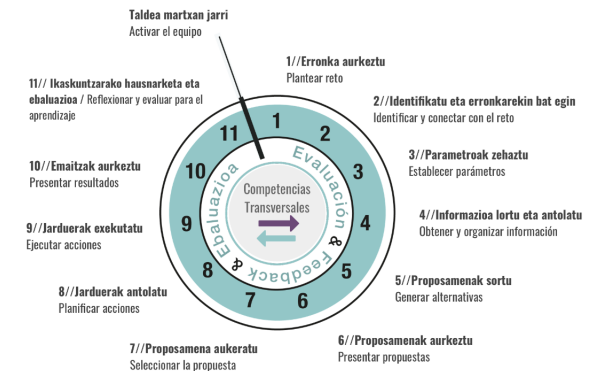
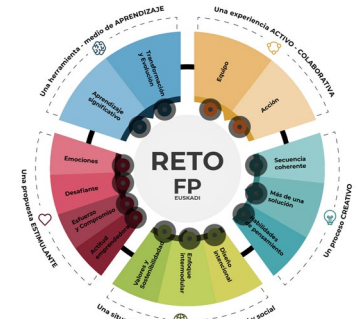

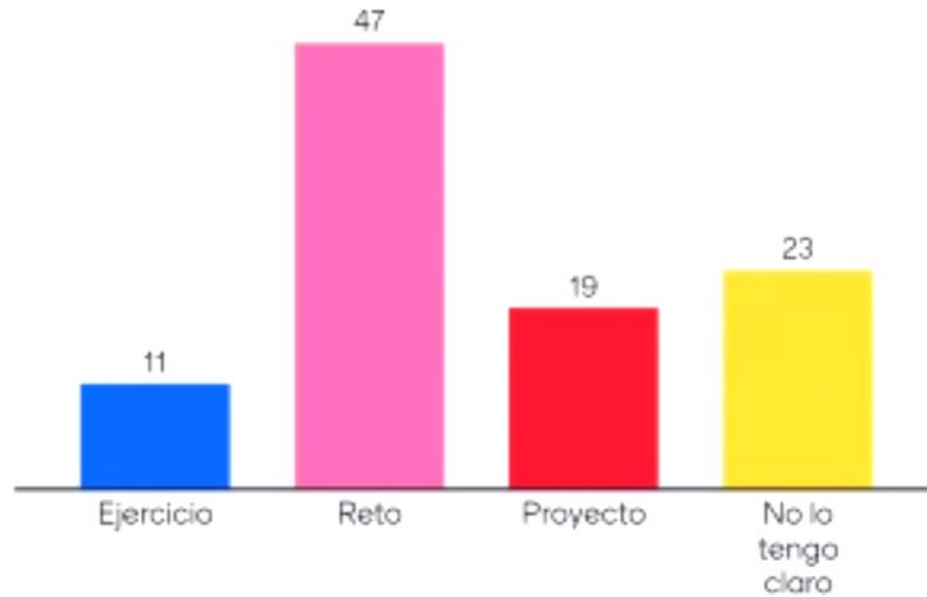




## MENTIMETER

menti.com - 3931 0249

## Lo que haces con tu ciclo, tú crees que es....

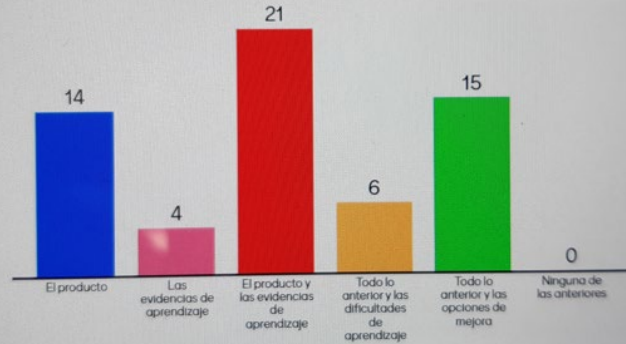


**ETHAZI GUNEA**  
 Ciclos Formativos Alto Rendimiento / Etekin Handiko Zikloak

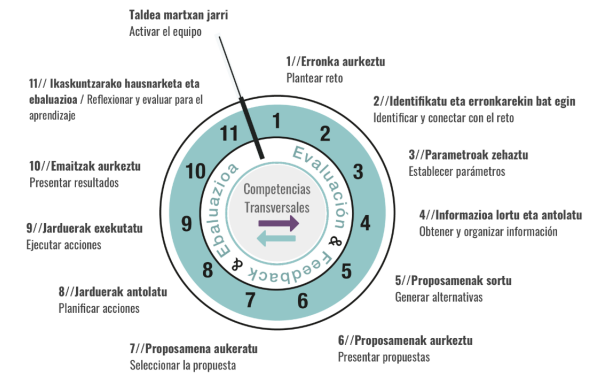
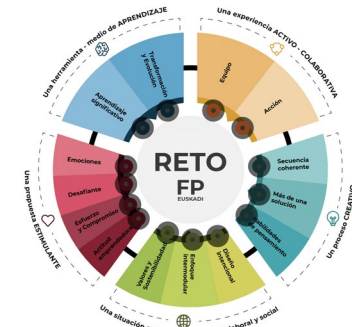
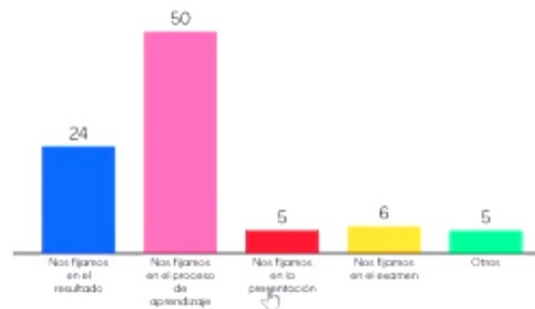
INICIO MODELO ETHAZI RECURSOS COMPETENCIAS DIGITALES ENOLA FORMACIÓN

RECURSOS

## ¿Qué presenta el alumnado al final del reto?



## ¿Cómo hacemos para ver lo que han aprendido?



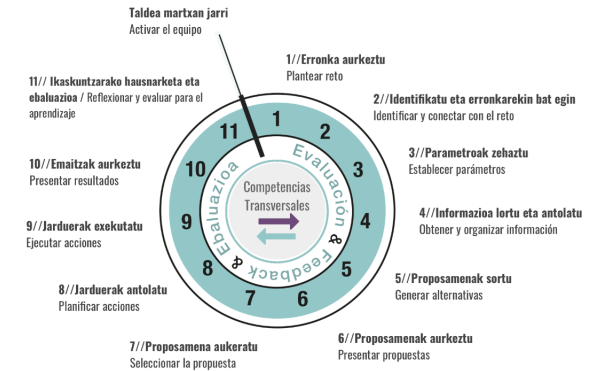
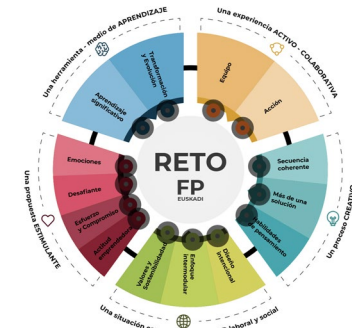
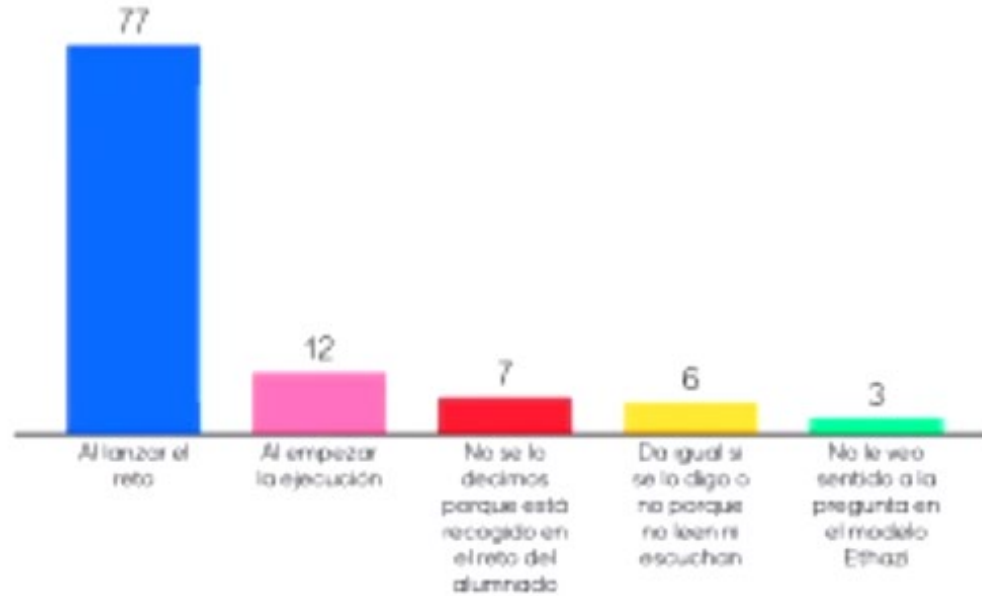
## ETHAZI GUNEA

Ciclos Formativos Alto Rendimiento / Etekin Handiko Zikloak

INICIO MODELO ETHAZI RECURSOS COMPETENCIAS DIGITALES ENOLA FORMACIÓN

RECURSOS

## ¿Cuándo le decimos al alumnado lo que tiene que entregar?



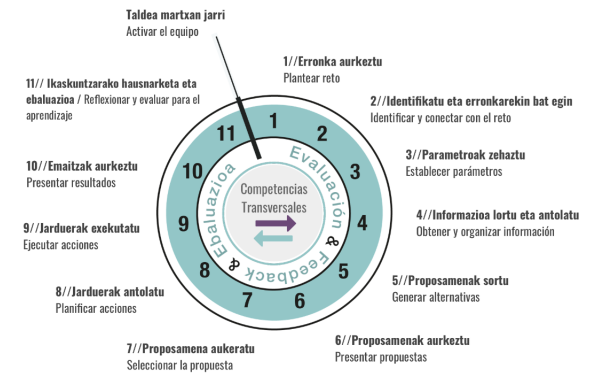
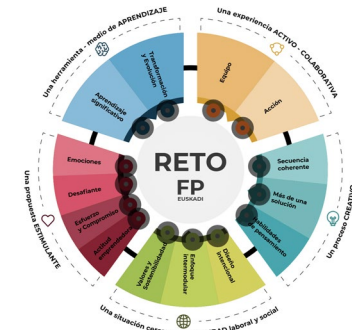
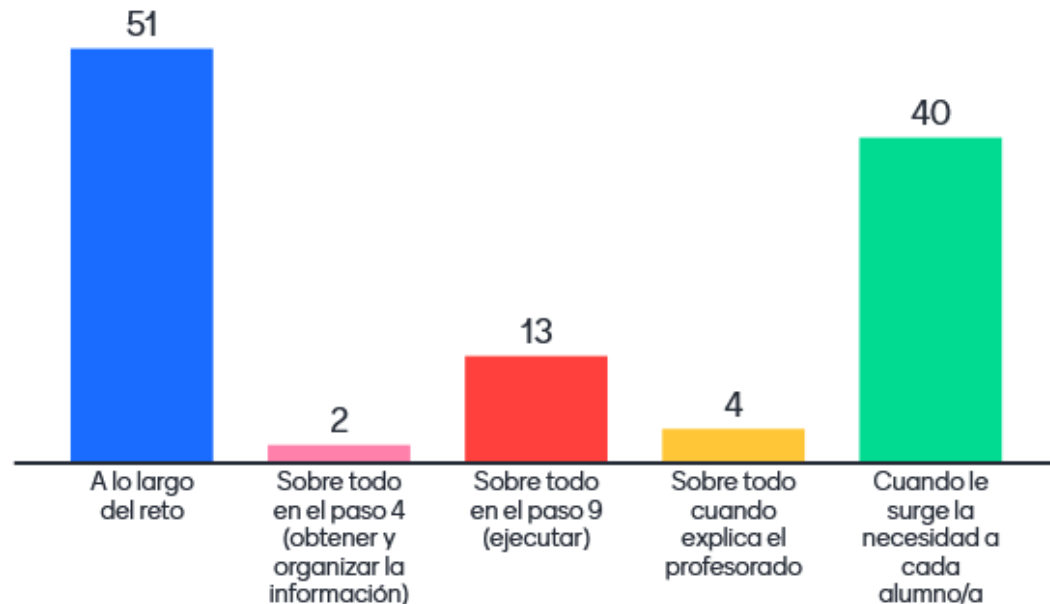
## ETHAZI GUNEA

Ciclos Formativos Alto Rendimiento / Etekin Handiko Zikloak

INICIO MODELO ETHAZI RECURSOS COMPETENCIAS DIGITALES ENOLA FORMACIÓN

RECURSOS

## ¿Cuándo crees que aprende el alumnado?



## ETHAZI GUNEA

Ciclos Formativos Alto Rendimiento / Etekin Handiko Zikloak

INICIO MODELO ETHAZI RECURSOS COMPETENCIAS DIGITALES ENOLA FORMACIÓN

RECURSOS

## CUESTIONES SIN ACLARAR...



GRUPOS PEQUEÑOS

SALAS - 10 MIN

Link del padlet en el chat

[LINK PADLET](#)



## CUESTIONES SIN ACLARAR...



## ¿QUÉ ME LLEVO?

COMPARTE UN TITULAR,  
UNA REFLEXION...

[LINK PADLET](#)



## ESKERRIK ASKO – GRACIAS – THANK YOU

Zamalbide Auzoa z/g - 20100 Errenteria (Gipuzkoa)

T. (+34) 943 082 900

[info@tknika.eus](mailto:info@tknika.eus)

[www.tknika.eus](http://www.tknika.eus)

COLABORADORAS: Marijo Telletxea, Elena Sáez

Y el resto del equipo de Hedapena (Natalia Gastón, Maribi Gisasola, Monica Gil, Noemí Fernández)

---